

Blekingetösernas sommardräkt

fördömtima som sammanhölls kring livet av en s.k. list.

Skördesärk från Bräkne härad, Hällaryds socken, Trensåm, Blekinge.

(Kan även benämnas rynksärk.)

Källa : Nørdiska Museet nr. 16.202.

Bearbetning : Irma Enarsson, år 1993.

Material : Tunt linne till krage, mellangrøvt till liv och grøvt linne till kjøl och foder, knyppegarn 60/2 till fällning och hopsättning samt 35/2 till prydnadsefterstygn.

Sömnadsbeskrivning.

Kontrollera storleken.

Hela särken sys för hand.

Liv. Sy broderierna.

Klipp upp mitt fram. Fålla framkanter, sidor och nederkant.

Tvätta livdelen. Pressa ut broderiet väl.

Sy stickningar med små efterstygn i framkanter och vid ärmhålerna 2-3 mm. in från ytterkanterna.

Fodra livet. Vik in sömsmåner på foderlivet. Lägg fodret aviga mot aviga med den broderade delen och fålla fast det innanför stickningen på fällen.

Kasta ihop framkanterna upp till markeringen (se broderistencil).

Ärm. Lägg 9 veck (storlek, se separat stencil) på varje sida i ärmens kanter.

Sy ihop ärmsömnen med en fällsöm bakåt, lämna 5 cm. till sprund, fålla sprundkanterna.

Rynka ärmens nederkant (stygnlängd, se sep. stenc.)

Knäpp rynkorna på avigsidan.

Formpressa ärmlinningen.

Lägg linningens ena vikta sömsmån mot ärmens rynkning på rätsidan.

Sy fast den från rätsidan med ett stygn runt varje rynka och ett stygn i linningen.



Fålla därefter fast linningen på avigsidan.

Sy stickningar med efterstygn på ärmlinningen 2 mm. in från nederkanten och 5 mm. från rynkningen.

Fålla runt ärmens ärmhål.

Tvätta och pressa ärmarna.

Sy stickningar med efterstygn 2-3 mm. in från ytterkanten obs! inte över ärmveckan.



Knäppning av rynkor
(förstoring)

Kjol. Tvätta delarna först.

Sy ihop kjolvåderna med fällsömmar.

Rynka midjan enligt sep. stenc. Knäpp rynkorna.

Kjol- Sy broderierna. Tvätta.

lin- Vik linningen dubbel. Vik in sömsåner så att linningen blir
ning 2 cm. bred. Sy ihop kortsidorna till en ring.

Lägg linningens vikta sömsån mot kjölens rynkning på rätsidan. Sy fast den från rätsidan med ett stygn runt varje rynka och ett stygn i kjöllinningen. Fålla därefter fast linningen på baksidan.

Sy stickningar med efterstygn på kjöllinningen 2 mm. från nederkanten och 2 mm. från överkanten.

Krage Sy hålsömmen. Rita på broderiet och sy det.

Tvätta och pressa väl. Lägg veck på kragen (se sep. stenc.).

Sy fast kragen med fällsöm som fälls in mot halsen.

Hop- Sy ihop alla delarna med varandra med små kaststygn.

sätt- Håll ev. in vidden på livdelen mot kjöllinningen.

ning Lägg upp kjölen. Längd till ankeln.

Sy knapphål i ärmlinningarna.

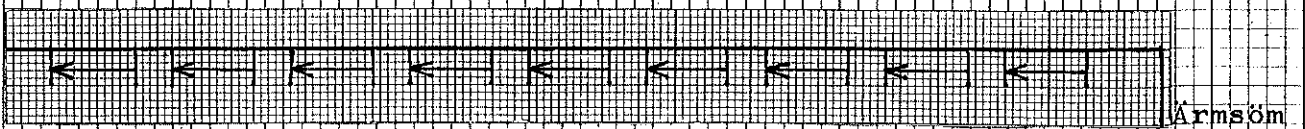
Blekingetösernas sommardräkt.

Del 4

Bearbetning:
Irma Enarsson

Skördesärk från Bräkne härad, Hällaryds socken,
Trensum, Blekinge. (Rynksärk)

Källa : Nordiska Museet nr. 16.202.



Ärmveck

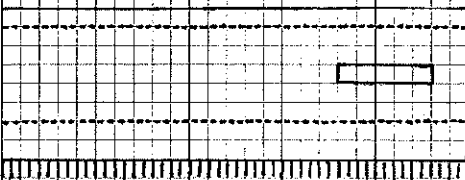
Rynkning av ärmens nederkant
och kjolens överkant
Pricka 2 rader med hjälp av rutpapper



Sy 2 rynkrader




Drag ihop rynkorna
Sy knappstygn i översta rynkraden
på baksidan

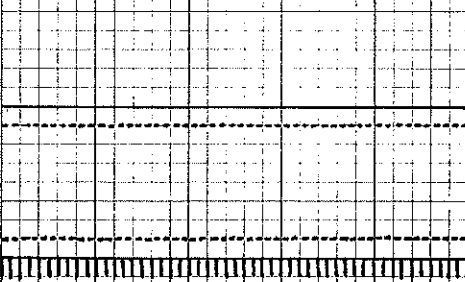


Mitt bak

Veck på krage
3 st. på var sida om mitten





Ärmlinning



Drag ut
4 tr.

Kjollinning



4 tr.

Enkel halsöm

Fäll 3-dubbelt tyg

Körtsida
Krage

Snett
hörn

Skala 1 : 1